



No. Peng./019/II/23

Jakarta, 2 Februari 2023

Kepada Yth.

1. Direksi Perusahaan Asuransi/Reasuransi, Broker Asuransi/Reasuransi
2. Pengurus Asosiasi Perusahaan Perasuransian Indonesia
3. Lembaga Pendidikan Asuransi / Sekolah Tinggi Perasuransian
4. Komisariat AAMAI & Peserta Ujian.

Di seluruh Indonesia

Dengan hormat,

PENYELENGGARAAN UJIAN CLI & CGI DARING TAHUN 2023

Dengan ini kami informasikan bahwa penyelenggaraan ujian *Certificate in Life Insurance* (CLI) dan *Certificate in General Insurance* (CGI) akan diselenggarakan tetap dengan menggunakan **metode daring** atau **online** dan untuk tahun 2023 direncanakan akan diselenggarakan dua kali setiap bulan.

Kententuan penyelenggaraan ujian dengan metode daring ini di tetapkan sebagai berikut :

1. Aplikasi dan Perangkat (Device) Untuk Mengikuti Ujian sebagai berikut :
 - 1.1. Aplikasi yang dipergunakan dalam ujian ada 2 (dua) Aplikasi yaitu :
 - a. Aplikasi untuk mengikuti ujian dapat diakses pada alamat URL <https://eaamai.aamai.or.id> dan disarankan untuk menggunakan browser google chrome.
 - b. Wajib menggunakan Aplikasi Zoom untuk memantau pelaksanaan ujian dengan device yang berbeda.
 - 1.2. Perangkat (device) untuk mengikuti ujian (URL : <https://eaamai.aamai.or.id>) harus menggunakan Komputer (laptop) dengan kamera yang aktif.
 - 1.3. Perangkat (device) untuk memantau pelaksanaan ujian (Zoom) boleh menggunakan gadget atau handphone yang dipasang dengan menggunakan tripod di samping kiri/kanan sejajar dengan sandaran kursi peserta ujian yang dapat memperlihatkan peserta ujian dan menampilkan seluruh layar computer aplikasi ujian.
2. Pelaksanaan Ujian
 - 2.1. Peserta Ujian harus sudah masuk aplikasi ujian dan zoom paling lambat 15 (lima belas) menit sebelum ujian dimulai.
 - 2.2. Semua jenis pelanggaran yang dilakukan Peserta Ujian akan dicatat oleh Pengawas ujian dan akan langsung didiskualifikasi pada saat itu juga apabila Peserta Ujian melakukan pelanggaran terhadap Tata Tertib Ujian yang telah ditetapkan.

Sehubungan dengan rencana tersebut dengan ini kami informasikan Jadwal Ujian dan cara Pendaftaran Ujian sebagai berikut :



1. Jadwal Ujian

Ujian akan diselenggarakan mulai bulan Februari sampai dengan Desember dengan catatan apabila tidak ada hal-hal yang tidak bisa dihindarkan sehingga pelaksanaan ujian tidak bisa diselenggarakan, dengan jadwal sebagai berikut :

Bulan	Hari	Tanggal	Subyek	Waktu
Februari	Senin	13 dan 27 Februari 2023	PAJ : Pengantar Asuransi Jiwa dan 001 : Pengantar Prinsip Asuransi	09.30 – 10.30 dan 13.00 – 14.00
			POJ : Pengantar Operasional Perusahaan Asuransi Jiwa dan 002 : Pengantar Hukum Asuransi	11.00 – 12.00 dan 14.30 – 15.30
			PAJ : Pengantar Asuransi Jiwa dan 001 : Pengantar Prinsip Asuransi	09.30 – 10.30 dan 13.00 – 14.00
Maret	Senin	6 dan 20 Maret 2023	POJ : Pengantar Operasional Perusahaan Asuransi Jiwa dan 002 : Pengantar Hukum Asuransi	11.00 – 12.00 dan 14.30 – 15.30
			PAJ : Pengantar Asuransi Jiwa dan 001 : Pengantar Prinsip Asuransi	09.30 – 10.30 dan 13.00 – 14.00
			POJ : Pengantar Operasional Perusahaan Asuransi Jiwa dan 002 : Pengantar Hukum Asuransi	11.00 – 12.00 dan 14.30 – 15.30
April	Senin	3 dan 10 April 2023	PAJ : Pengantar Asuransi Jiwa dan 001 : Pengantar Prinsip Asuransi	09.30 – 10.30 dan 13.00 – 14.00
			POJ : Pengantar Operasional Perusahaan Asuransi Jiwa dan 002 : Pengantar Hukum Asuransi	11.00 – 12.00 dan 14.30 – 15.30
			PAJ : Pengantar Asuransi Jiwa dan 001 : Pengantar Prinsip Asuransi	09.30 – 10.30 dan 13.00 – 14.00
Mei	Senin	8 dan 22 Mei 2023	POJ : Pengantar Operasional Perusahaan Asuransi Jiwa dan 002 : Pengantar Hukum Asuransi	11.00 – 12.00 dan 14.30 – 15.30
			PAJ : Pengantar Asuransi Jiwa dan 001 : Pengantar Prinsip Asuransi	09.30 – 10.30 dan 13.00 – 14.00
			PAJ : Pengantar Asuransi Jiwa dan 001 : Pengantar Prinsip Asuransi	09.30 – 10.30 dan 13.00 – 14.00
Juni	Senin	5 dan 19 Juni 2023	POJ : Pengantar Operasional Perusahaan Asuransi Jiwa dan 002 : Pengantar Hukum Asuransi	11.00 – 12.00 dan 14.30 – 15.30
			PAJ : Pengantar Asuransi Jiwa dan 001 : Pengantar Prinsip Asuransi	09.30 – 10.30 dan 13.00 – 14.00
			PAJ : Pengantar Asuransi Jiwa dan 001 : Pengantar Prinsip Asuransi	09.30 – 10.30 dan 13.00 – 14.00



Juli	Senin	10 dan 24 Juli 2023	PAJ : Pengantar Asuransi Jiwa dan 001 : Pengantar Prinsip Asuransi	09.30 – 10.30 dan 13.00 – 14.00
			POJ : Pengantar Operasional Perusahaan Asuransi Jiwa dan 002 : Pengantar Hukum Asuransi	11.00 – 12.00 dan 14.30 – 15.30
Agustus	Senin	7 dan 28 Agustus 2023	PAJ : Pengantar Asuransi Jiwa dan 001 : Pengantar Prinsip Asuransi	09.30 – 10.30 dan 13.00 – 14.00
			POJ : Pengantar Operasional Perusahaan Asuransi Jiwa dan 002 : Pengantar Hukum Asuransi	11.00 – 12.00 dan 14.30 – 15.30
September	Senin	4 dan 18 September 2023	PAJ : Pengantar Asuransi Jiwa dan 001 : Pengantar Prinsip Asuransi	09.30 – 10.30 dan 13.00 – 14.00
			POJ : Pengantar Operasional Perusahaan Asuransi Jiwa dan 002 : Pengantar Hukum Asuransi	11.00 – 12.00 dan 14.30 – 15.30
Oktober	Senin	2 dan 16 Oktober 2023	PAJ : Pengantar Asuransi Jiwa dan 001 : Pengantar Prinsip Asuransi	09.30 – 10.30 dan 13.00 – 14.00
			POJ : Pengantar Operasional Perusahaan Asuransi Jiwa dan 002 : Pengantar Hukum Asuransi	11.00 – 12.00 dan 14.30 – 15.30
November	Senin	6 dan 20 November 2023	PAJ : Pengantar Asuransi Jiwa dan 001 : Pengantar Prinsip Asuransi	09.30 – 10.30 dan 13.00 – 14.00
			POJ : Pengantar Operasional Perusahaan Asuransi Jiwa dan 002 : Pengantar Hukum Asuransi	11.00 – 12.00 dan 14.30 – 15.30
Desember	Senin	4 dan 18 Desember 2023	PAJ : Pengantar Asuransi Jiwa dan 001 : Pengantar Prinsip Asuransi	09.30 – 10.30 dan 13.00 – 14.00
			POJ : Pengantar Operasional Perusahaan Asuransi Jiwa dan 002 : Pengantar Hukum Asuransi	11.00 – 12.00 dan 13.00 – 14.00



2. Pendaftaran Ujian:

- 2.1. Pendaftaran ujian dibuka setiap bulan dan ditutup setiap akhir penyelenggaraan ujian untuk bulan yang bersangkutan..
- 2.2. Untuk Kandidat yang sudah terdaftar dan memiliki Kartu Ujian Pendaftaran ujian dilakukan secara daring / **online** melalui akun Kandidat masing-masing diwebsite <https://eaamai.aamai.or.id/> dengan memilih menu "**DAFTAR ULANG UJIAN ONLINE**" dan terlebih dahulu setiap peserta ujian harus **melengkapi semua data** yang ditetapkan dalam pembuatan akun dan **wajib mengupload foto terbaru** dalam akun tersebut.
- 2.3. Bagi peserta baru yang belum memiliki akun bisa membuat akun terlebih dahulu melalui alamat website <https://aamai.or.id/web/> pada icon **pendaftaran ujian CLI & CGI** atau langsung kealamat URL <https://eaamai.aamai.or.id/>. Bukti Transfer harus di upload berupa file pdf pada saat pendaftaran dan harus mengupload foto terbaru dan semua persyaratan dalam pembuatan akun. **Kemudian setelah memperoleh Kartu Ujian melakukan pendaftaran lagi seperti pada point 2.3.**

3. Biaya ujian adalah sebagai berikut :

No	Kelompok Mata ujian	Biaya
1.	Biaya pendaftaran, hanya untuk peserta baru	Rp. 300.000,-
2.	Biaya Ujian CLI dan CGI untuk setiap mata ujian	Rp. 250.000,-

Pembayaran ditransfer ke rekening atas nama **Asosiasi Ahli Manajemen Asuransi Indonesia** pada Bank Mandiri Cabang Matraman **Acc No.006.008800.8283** atau Bank Central Asia Cabang Matraman, **Acc No.342.3023755**, Jl.Matraman Raya, Jakarta Timur.


4. Tata Cara Mengikuti Ujian

Untuk Tata Cara Mengikuti Ujian terlampir kami sampaikan Panduan Ujian, Tata Tertib Ujian, Tata Tertib Penggunaan Aplikasi Zoom dan FAQ serta setiap peserta ujian diwajibkan untuk membaca Tata Cara Mengikuti Ujian tersebut.

Demikian kami sampaikan, kiranya pengumuman ini dapat disampaikan kepada para Peserta Ujian dan atas perhatian serta kerjasama baiknya, kami mengucapkan terima kasih.

Hormat kami,
ASOSIASI AHLI MANAJEMEN ASURANSI INDONESIA


Dr.H.M. Imam Basuki, MSc, FSAI, AAJ, CPIE,
QIP, AMRP
Direktur Eksekutif


Dr.Robby Loho, APAI, CIIB, AAJK, QIP, CPIE, AMRP, FMII,
ANZIIF (Snr. Assoc) CIP
Ketua Dewan Pengurus



TATA TERTIB UJIAN DARING CLI/CGI

1. Perangkat (Device) yang dipergunakan adalah *handphone / gadget / laptop / Komputer* yang memiliki kamera dan sudah terkoneksi dengan Internet dan selama ujian semua aktifitas kandidat akan terekam oleh system.
2. Aplikasi yang dipergunakan ada dua yaitu :
 - a. Aplikasi untuk mengikuti ujian dapat diakses pada alamat URL <https://eaamai.aamai.or.id> dan disarankan untuk menggunakan browser google chrome.
 - b. Aplikasi Zoom untuk memantau pelaksanaan ujian dengan device yang berbeda dan dipasang dengan menggunakan tripod disamping kiri/kanan sejajar dengan sandaran kursi peserta ujian yang dapat memperlihatkan peserta ujian dan layar computer aplikasi ujian.
3. Kandidat harus sudah login ke aplikasi zoom dan aplikasi ujian dengan alamat website <https://eaamai.aamai.or.id/> paling lambat 15 menit sebelum ujian.
4. Apabila selama pelaksanaan ujian terjadi hal-hal teknis seperti perangkat ujian tidak terhubung dengan aplikasi ujian AAMAI atau perangkat ujian mati, peserta mempunyai kesempatan sebanyak dua kali login kedalam system ujian dan durasi ujian tetap mengikuti waktu login yang pertama.
5. Kandidat yang terlambat login lebih dari 15 menit setelah ujian dimulai, tidak bisa lagi mengikuti ujian untuk mata ujian yang sedang diujikan.
6. Selama ujian berlangsung, Kandidat dilarang untuk berkomunikasi dalam bentuk apapun kecuali dengan penyelenggara ujian melalui sarana dari system yang telah disediakan.
7. Kandidat tidak diizinkan meninggalkan ujian dan atau perangkat ujian selama ujian berlangsung (untuk keperluan mendesak seperti ke kamar kecil sebaiknya dilakukan sebelum ujian dimulai).
8. Apabila terjadi permasalahan yang mengakibatkan Kandidat tidak bisa melanjutkan ujian karena alasan teknis yang tidak dapat dikendalikan, maka kandidat segera menghubungi panitia ujian melalui media yang disediakan.
9. Semua jenis pelanggaran atas tata tertib ujian, akan tercatat oleh system dan bagi Kandidat yang melanggar tata tertib ujian akan dikenakan sanksi pelanggaran, berupa :
 - a) secara otomatis dikeluarkan dari aplikasi dan tidak dapat melanjutkan ujian, serta tidak diperkenankan mengikuti ujian untuk modul atau mata ujian yang bersangkutan pada periode ujian tersebut.
 - b) Apabila dikemudian hari ditemukan pelanggaran maka didiskualifikasi.
 - c) Tidak diperkenankan mengikuti ujian Gelar Profesi ini untuk waktu yang tidak terbatas.


Sanksi atas pelanggaran tersebut, diberitahukan secara langsung dalam aplikasi ujian online kepada Kandidat yang bersangkutan, dan atau dicatat dalam Lembar Berita Acara kemudian diberitahukan secara tertulis oleh masing-masing bidang setelah melalui prosedur yang berlaku.

TATA TERTIB MASUK APLIKASI ZOOM UJIAN KOMPETENSI

1. Peserta Ujian pada saat mengikuti Ujian wajib untuk memasuki aplikasi zoom dengan tautan yang diberikan oleh Sekretariat LSP AAMAI.
2. Yang diperbolehkan masuk/akses tautan aplikasi zoom adalah Peserta Ujian yang sudah terdaftar sesuai dengan unit kompetensi yang di ikutinya
3. Pengawas Ujian berhak menolak akses ke aplikasi zoom jika yang login tidak termasuk dalam daftar Peserta Ujian.
4. Peserta Ujian untuk bergabung ke aplikasi zoom dengan tatacara sebagai berikut:
 - Peserta harus bergabung ke aplikasi zoom paling lambat 15 menit sebelum Ujian dimulai dengan meng-klik tautan atau memasukan meeting ID dari aplikasi zoom yang diberikan oleh Sekretariat LSP AAMAI.
 - Nama lengkap Peserta Ujian peserta harus muncul sebagai ID pada saat bergabung ke aplikasi zoom sesuai dengan nama Peserta Ujian pada akun masing-masing disertai dengan unit kompetensi yang diikuti (**contoh : CGI, Syarifudin Umar – 001 untuk Subyek 001, CLI, Marisa – PAJ untuk subyek PAJ**)
 - Perangkat (device) untuk mengikuti (URL : <https://eaamal.aamai.or.id>) harus menggunakan Komputer (laptop) dengan kamera yang aktif.
 - Perangkat (device) untuk aplikasi zoom harus berbeda dengan peerangkat yang dipergunakan untuk dan boleh menggunakan gadget atau handphone yang dipasang dengan menggunakan tripod di samping kiri/kanan sejajar dengan sandaran kursi peserta Ujian yang dapat memperlihatkan peserta Ujian dan layar komputer aplikasi .
 - Di perangkat aplikasi dilarang ada tampilan lain selain tampilan aplikasi AAMAI Contoh berikut :



[Posisi camera perangkat zoom](#)



[Tampil dilayar zoom](#)

5. Selama Ujian berlangsung, host akan menonaktifkan *microphone* peserta (*mute*) dan peserta dilarang mengaktifkannya kembali (*unmute*)
6. Selama Ujian berlangsung peserta dilarang untuk menonaktifkan kamera (off) dan dilarang untuk mengaktifkan **virtual background**
7. Selama Ujian berlangsung peserta dilarang meninggalkan aplikasi zoom, baik disengaja maupun tidak sengaja, jika karena gangguan koneksi internet maka izin untuk bergabung kembali diberikan oleh Pengawas .
8. Jika ada gangguan teknis yang mengakibatkan koneksi zoom terputus dan jika gangguan teknis tersebut tidak dapat ditangani dalam waktu yang relatif cepat maka pelaksanaan Ujian tetap berlangsung sampai selesai.
9. Peserta boleh meninggalkan aplikasi zoom apabila pelaksanaan Ujian telah selesai dan apabila akan mengikuti Ujian Kompetensi untuk sesi berikutnya pada hari yang sama, boleh tidak meninggalkan aplikasi zoom sampai selesai Ujian Kompetensi sesi berikutnya.



PANDUAN UJIAN CLI & CGI MENGUNAKAN METODE *DARING* (ONLINE)

1. Pendahuluan

Sesuai dengan Surat Keputusan Dewan Pengurus AAMAI No. AAMAI/Skep-015/VI/2020 tanggal 5 Juni 2020 tentang Metode Penyelenggaraan Ujian Sertifikasi dan dengan menimbang situasi terkini terkait pandemi *Corona Virus Disease* (COVID-19) dan merujuk Surat Edaran Dewan Pengurus Nomor No.Peng./038/VI/2020 tanggal 11 Juni 2020 perihal Penyelenggaraan Ujian CLI & CGI *Online* Juli 2020, maka khusus untuk mata ujian *Certificate in Life Insurance* (CLI) dan mata ujian *Certificate in General Insurance* (CGI) akan diselenggarakan dengan metode *Daring* (*Online*).

Semua pelaksanaan Ujian telah diinformasikan sebelumnya oleh AAMAI kepada seluruh peserta ujian, perusahaan, instansi terkait atau pihak-pihak lain yang berkepentingan dengan penyelenggaraan ujian tersebut.

2. Tujuan

Tujuan dari pedoman ini adalah untuk memberikan panduan pemanfaatan / penggunaan media *daring* sebagai media dalam pelaksanaan Ujian. Pedoman ini diperuntukkan bagi semua Bidang AAMAI, peserta ujian dan semua pihak yang terkait dengan pelaksanaan ujian *daring* CLI & CGI.

3. Ketentuan Ujian *Daring*

Ketentuan ujian merupakan ketentuan dalam pembuatan Standar Operating Procedur, cara pendaftaran dan cara mengikuti ujian dengan menggunakan metode *daring* dan beberapa ketentuan yang perlu diperhatikan adalah

3.1. Informasi Ujian

- 3.1.1. Jadwal Pelaksanaan Ujian disampaikan minimal 2 (dua) minggu sebelum pelaksanaan Ujian kepada seluruh peserta ujian.
- 3.1.2. Informasi Ujian dapat diunduh / *upload* pada *website* AAMAI <http://aamai.or.id> dan dikirimkan ke akun peserta ujian melalui *e-mail*.
- 3.1.3. Konten informasi terdapat
 - Hari/Tanggal Ujian
 - Waktu Ujian, kapan dimulai dan berakhirnya (jam lengkap dengan menit)
 - Bentuk Soal
 - Media yang akan digunakan dalam Ujian
- 3.1.4. Cara melakukan pengaturan / *setting* dapat dilihat pada panduan ujian online.

3.2. Soal & Petunjuk Mengerjakan Ujian

- 3.2.1. Bentuk dan jumlah soal yang diujikan adalah pilihan ganda (*multiple choice*) dengan jumlah sebanyak 30 (tiga puluh) soal.
- 3.2.2. Durasi atau waktu ujian ditetapkan paling lama 60 (enam puluh) menit.
- 3.2.3. Pada soal ujian mencantumkan petunjuk atau tata cara menjawab pertanyaan dan submit jawaban dengan mengacu pada panduan ujian online.

3.3. Jawaban Ujian

- 3.3.1. Semua jawaban ujian mempunyai bobot yang sama (*equal mark*) untuk setiap soal ujian.
- 3.3.2. Waktu untuk menjawab setiap soal ujian maksimum 2 (dua) menit.
- 3.3.3. Apabila peserta ujian tidak menjawab soal ujian dalam waktu 2 (dua) menit, maka secara otomatis akan beralih ke soal ujian berikutnya dan peserta ujian tidak dapat kembali ke soal sebelumnya.

3.4. Aplikasi dan Perangkat (Device) Untuk Mengikuti Ujian

- 3.4.1. Aplikasi yang dipergunakan dalam ujian daring ini ada 2 (dua) Aplikasi yaitu :
 - a. Aplikasi untuk ujian dapat diakses pada alamat URL <https://eaamai.aamai.or.id> dan disarankan untuk menggunakan browser google chrome.
 - b. Aplikasi Zoom untuk memantau pelaksanaan ujian dengan device yang berbeda.
- 3.4.2. Perangkat (device) untuk mengikuti ujian harus menggunakan Komputer (laptop) dengan kamera yang aktif
- 3.4.3. Perangkat (device) untuk memantau pelaksanaan ujian (Zoom) boleh menggunakan gadget atau handphone yang dipasang dengan menggunakan tripod disamping kiri/kanan sejajar dengan sandaran kursi peserta ujian yang dapat memperlihatkan peserta ujian dan layar computer aplikasi ujian.
- 3.4.4. Tutorial video ujian daring bisa dilihat di link berikut :
<https://drive.google.com/file/d/1e-uvYTe8gS6EllioplX1d3bbXcoe4oN/view?usp=sharing>

4. Hasil Ujian

- 4.1. Hasil ujian akan disampaikan langsung kepada peserta ujian setelah pelaksanaan ujian selesai.
- 4.2. Pengumuman bagi peserta ujian yang disponsori oleh perusahaan akan disampaikan kepada masing-masing perusahaan apabila diminta.
- 4.3. Hasil ujian juga dapat dilihat pada akun peserta di URL <https://eaamai.aamai.or.id>

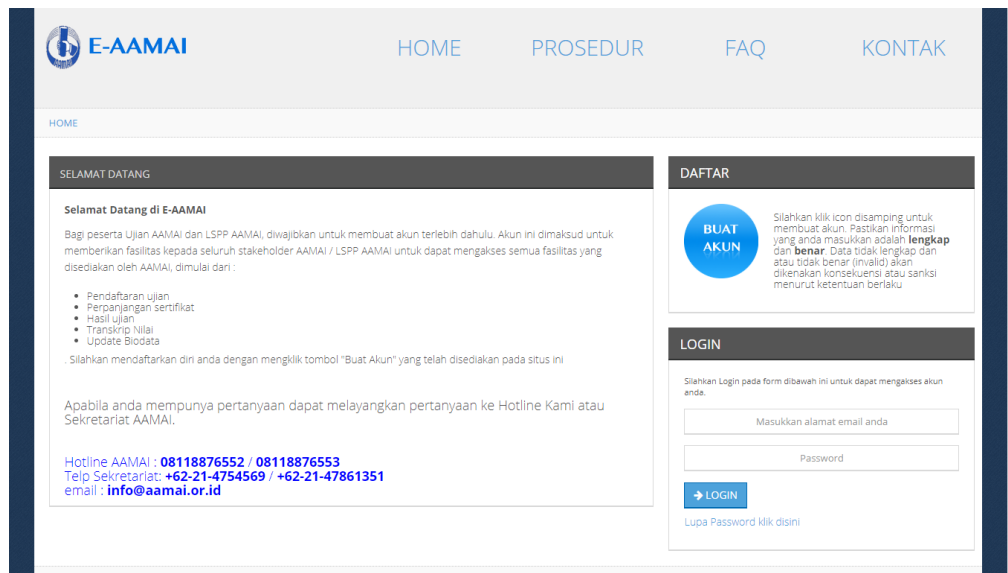
5. Panduan Ujian Metode *Daring*

- 5.1. Manual ujian dapat dilihat pada *website* aamai dengan tata cara seperti yang tertera dibawah ini.
- 5.2. Dalam pelaksanaan ujian, apabila terdapat hal-hal yang akan dipertanyakan dapat mempergunakan fasilitas *helpdesk* atau metode *chat* yang telah dilengkapi pada aplikasi ujian *daring* ini.

MANUAL UJIAN

1. Halaman Login Ujian

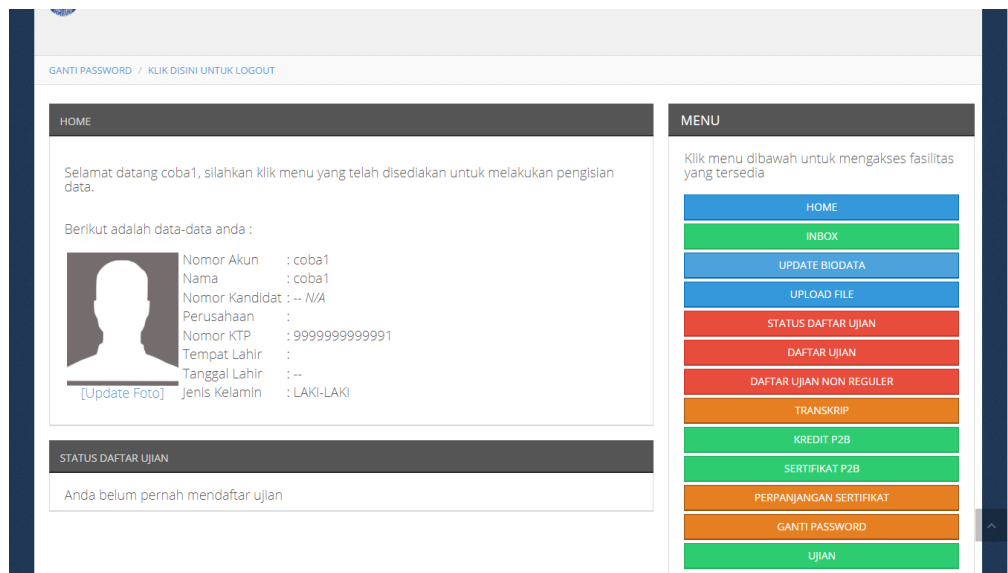
Pada Halaman utama website terdapat menu login di bagian kanan bawah, silahkan mengisikan alamat email dan password yang terdaftar.



The screenshot shows the E-AAMAI website home page. The navigation bar includes HOME, PROSEDUR, FAQ, and KONTAK. The main content area is divided into two columns. The left column, titled 'SELAMAT DATANG', contains a 'Selamat Datang di E-AAMAI' section with a list of services: Pendaftaran ujian, Perpanjangan sertifikat, Hasil ujian, Transkrip Nilai, and Update Biodata. It also provides contact information for the hotline and secretary. The right column contains a 'DAFTAR' section with a 'BUAT AKUN' button and a 'LOGIN' section with input fields for email and password, and a 'LOGIN' button.

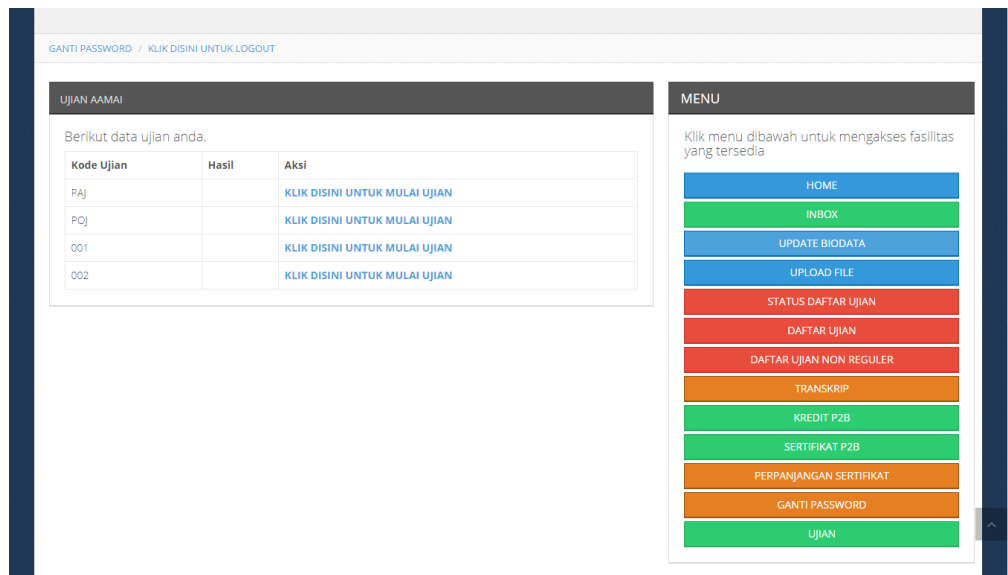
2. Tampilan Utama Peserta Ujian

Halaman Berikut merupakan tampilan dari halaman utama peserta ujian setelah melakukan login menggunakan email dan password. Untuk mengikuti ujian silahkan klik menu ujian



The screenshot shows the user dashboard after login. The navigation bar includes HOME, PROSEDUR, FAQ, and KONTAK. The main content area is divided into two columns. The left column, titled 'HOME', contains a 'Selamat datang coba1, silahkan klik menu yang telah disediakan untuk melakukan pengisian data.' section and a 'Berikut adalah data-data anda :' section with a user profile card showing details like Nomor Akun, Nama, Nomor Kandidat, Perusahaan, Nomor KTP, Tempat Lahir, Tanggal Lahir, and Jenis Kelamin. The right column contains a 'MENU' section with a list of buttons for various services: HOME, INBOX, UPDATE BIODATA, UPLOAD FILE, STATUS DAFTAR UJIAN, DAFTAR UJIAN, DAFTAR UJIAN NON REGULER, TRANSKRIP, KREDIT P2B, SERTIFIKAT P2B, PERPANJANGAN SERTIFIKAT, GANTI PASSWORD, and UJIAN.

3. Tampilan Menu Ujian



GANTI PASSWORD / [KLIK DISINI UNTUK LOGOUT](#)

UJIAN AAMAI

Berikut data ujian anda.

Kode Ujian	Hasil	Aksi
PAJ		KLIK DISINI UNTUK MULAI UJIAN
POJ		KLIK DISINI UNTUK MULAI UJIAN
001		KLIK DISINI UNTUK MULAI UJIAN
002		KLIK DISINI UNTUK MULAI UJIAN

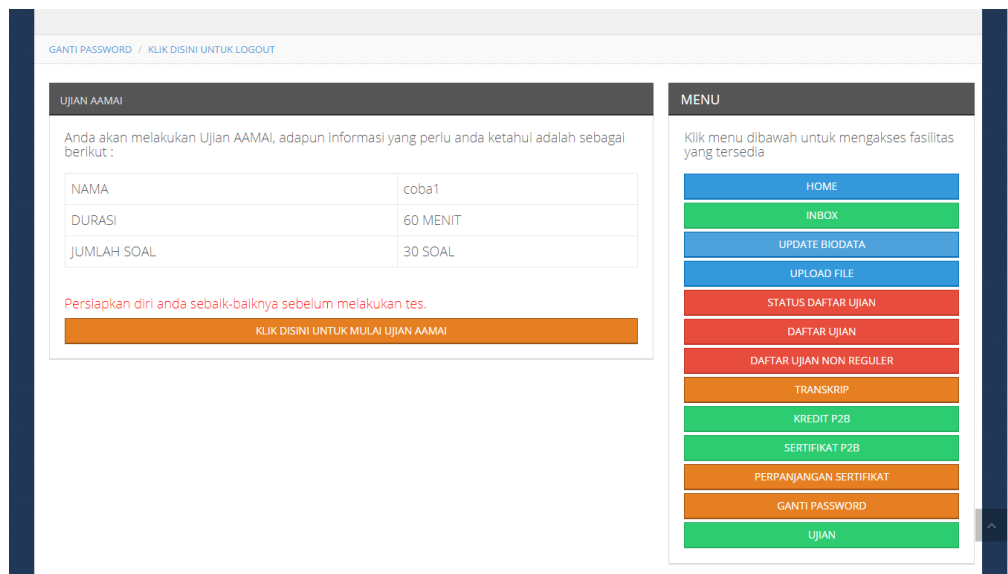
MENU

Klik menu dibawah untuk mengakses fasilitas yang tersedia

- HOME
- INBOX
- UPDATE BIODATA
- UPLOAD FILE
- STATUS DAFTAR UJIAN
- DAFTAR UJIAN
- DAFTAR UJIAN NON REGULER
- TRANSKRIP
- KREDIT P2B
- SERTIFIKAT P2B
- PERPANJANGAN SERTIFIKAT
- GANTI PASSWORD
- UJIAN

Setelah masuk ke menu ujian maka akan tampil data ujian berdasarkan kode ujian, setiap kode ujian terdapat hasil ujian. Jika hasil ujian tidak terisi silahkan klik aksi pada tulisan **KLIK DISINI UNTUK MULAI UJIAN** untuk memulai ujian.

4. Tampilan Ujian Berdasarkan Kode



GANTI PASSWORD / [KLIK DISINI UNTUK LOGOUT](#)

UJIAN AAMAI

Anda akan melakukan Ujian AAMAI, adapun informasi yang perlu anda ketahui adalah sebagai berikut :

NAMA	coba1
DURASI	60 MENIT
JUMLAH SOAL	30 SOAL

Persiapkan diri anda sebaik-baiknya sebelum melakukan tes.

[KLIK DISINI UNTUK MULAI UJIAN AAMAI](#)

MENU

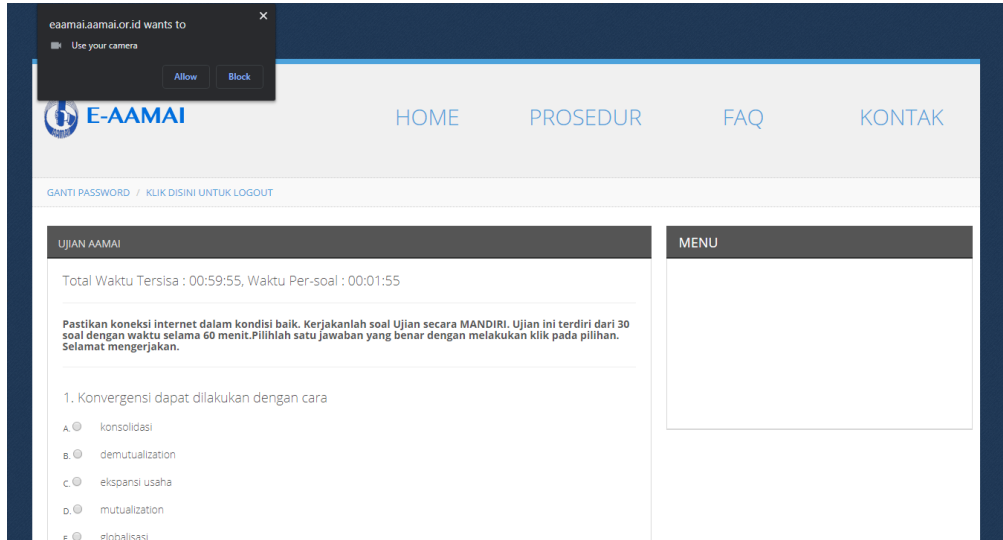
Klik menu dibawah untuk mengakses fasilitas yang tersedia

- HOME
- INBOX
- UPDATE BIODATA
- UPLOAD FILE
- STATUS DAFTAR UJIAN
- DAFTAR UJIAN
- DAFTAR UJIAN NON REGULER
- TRANSKRIP
- KREDIT P2B
- SERTIFIKAT P2B
- PERPANJANGAN SERTIFIKAT
- GANTI PASSWORD
- UJIAN

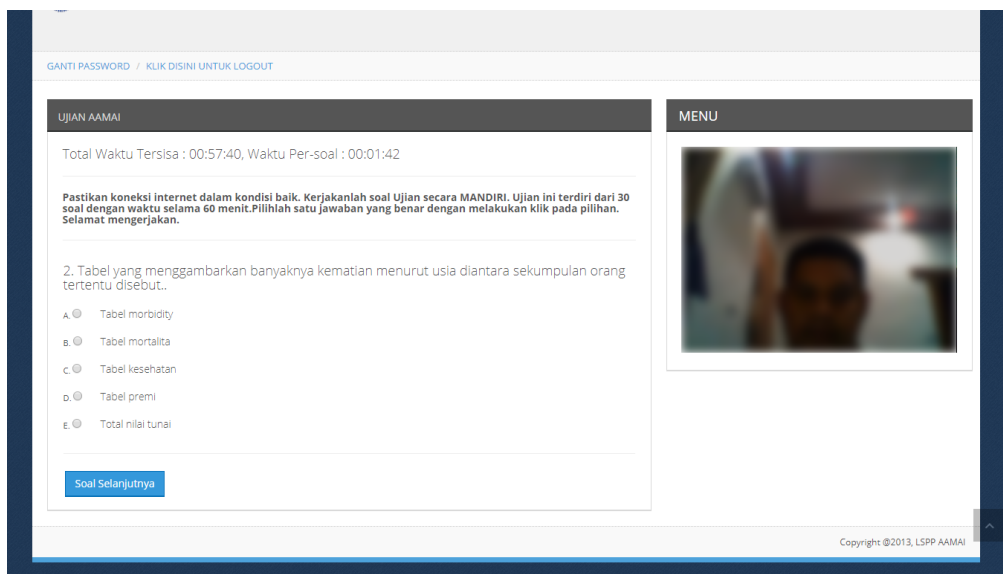
Gambar diatas adalah tampilan informasi ujian, nama pada halaman berikut merupakan nama peserta ujian, durasi ujian merupakan lama waktu yang diberikan oleh sistem untuk

menyelesaikan ujian, sedangkan jumlah soal merupakan banyaknya soal yang harus diselesaikan dalam 1 sesi

5. Tampilan Soal Ujian

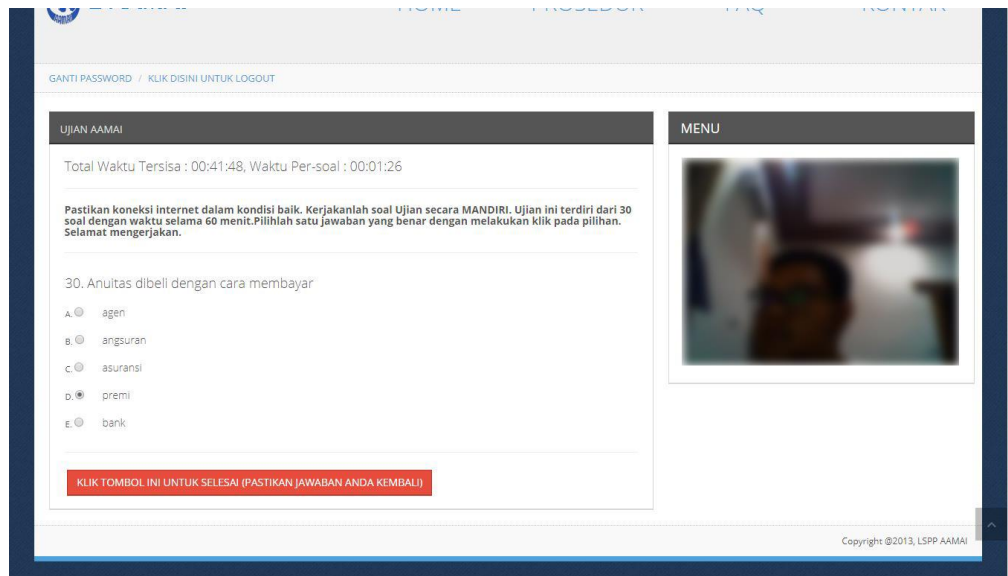


Tampilan diatas adalah tampilan soal ujian, pada halaman ini peserta ujian diwajibkan untuk menghidupkan kamera/webcam yang ada pada perangkat dengan menekan tombol allow pada sisi kanan atas layar.



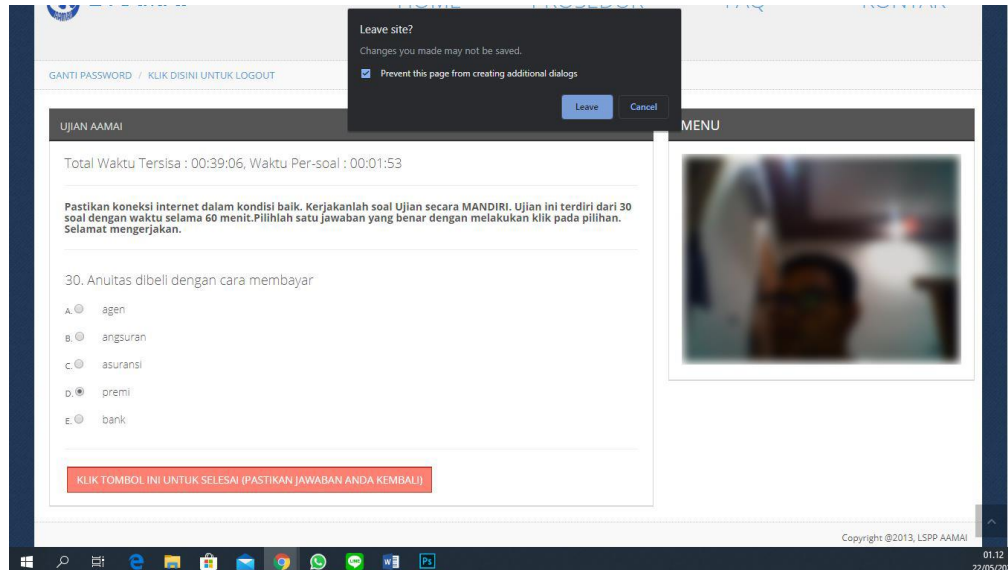
Jika sudah diizinkan penggunaan kamera/webcame maka akan muncul gambar sesuai dengan tampilan kamera/webcame pada bagian menu di samping kanan layar.

6. Tampilan Menu Selesai Ujian



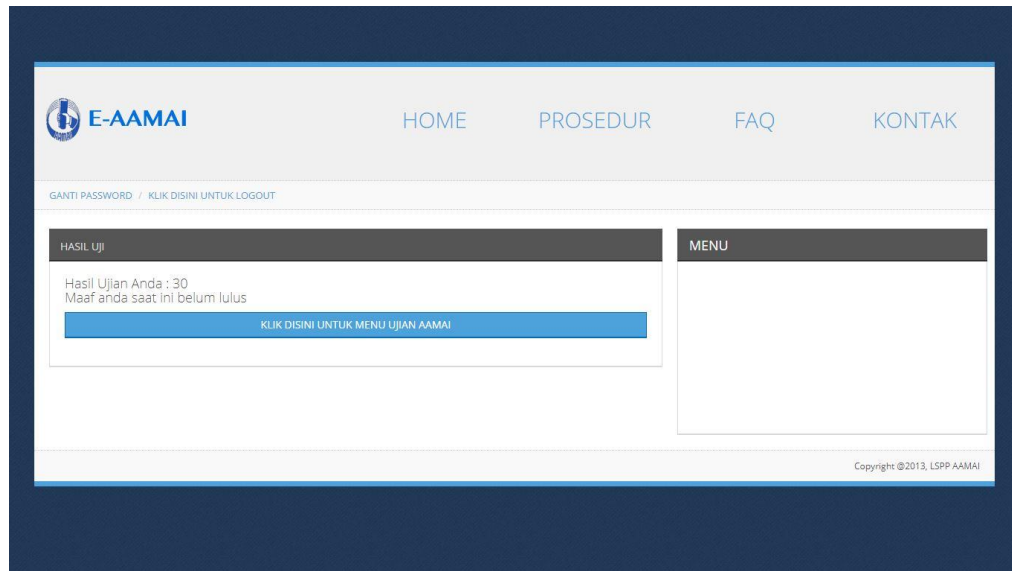
Tampilan diatas merupakan tampilan soal ke 30 atau soal terakhir, pada soal ini akan muncul tombol untuk keluar dari ujian dengan menekan tombol ini maka peserta dinyatakan selesai mengerjakan ujian.

Setelah menekan tombol “KLIK TOMBOL INI UNTUK SELESAI” maka akan muncul pesan konfirmasi seperti berikut klik leave dan ceklis checkbox.





7. Tampilan Setelah Ujian



Setelah melakukan ujian dan menjawab seluruh soal maka akan muncul hasil ujian seperti berikut ini, pada halaman ini akan di tampilkan hasil ujian serta keterangan apakah peserta lulus ujian atau tidak. Untuk melanjutkan ujian silahkan klik tombol “KLIK DISINI UNTUK MENU UJIAN AAMAI” dan akan diarahkan ke tampilan menu ujian.



FAQ

Pedoman/Panduan Ujian CLI & CGI Menggunakan Metode Daring (OnLine)

Terkait Persiapan Ujian

1. Apakah yang dimaksud dengan ujian secara Daring ?

Jawab

Metode ujian secara daring adalah metode ujian secara on line dengan mempergunakan perangkat *handphone / gadget / laptop / komputer* yang memiliki kamera yang telah terkoneksi dengan Internet, dan selama ujian semua aktifitas kandidat akan terekam oleh system.

2. Berapa lama waktu yang dibutuhkan untuk mendapatkan informasi pelaksanaan ujian?

Jawab

- a. Jadwal Pelaksanaan Ujian disampaikan minimal 2 (dua) minggu sebelum pelaksanaan Ujian kepada seluruh kandidat
- b. Informasi ujian dapat diunduh/*upload* oleh kandidat pada *website* AAMAI <http://aamai.or.id> – berita.

3. Apakah syarat yang harus dipersiapkan oleh kandidat dalam pendaftaran ujian secara daring?

Jawab

Pendaftaran ujian dilakukan secara daring / **online** melalui akun Kandidat masing-masing diwebsite <https://eaamai.aamai.or.id/> dengan memilih menu "**DAFTAR ULANG UJIAN ONLINE**" dan terlebih dahulu setiap peserta ujian harus **melengkapi semua data** yang ditetapkan dalam pembuatan akun dan **wajib mengupload foto terbaru** dalam akun tersebut

Terkait Bentuk Soal Ujian

4. Bagaimanakah bentuk soal ujian, jumlahnya dan durasi waktu ujian ?

Jawab

- a. Bentuk dan jumlah soal yang diujikan adalah pilihan ganda (multiple choice) dengan jumlah sebanyak 30 (tiga puluh) soal.
- b. Durasi atau waktu ujian ditetapkan paling lama 60 (enam puluh) menit, dan juga akan disiapkan petunjuk tata cara menjawab pertanyaan dan submit jawaban pada soal ujian

5. Bagaimanakah bobot penilaian untuk setiap bentuk soal ujian, ?

Jawab

- a. Semua jawaban ujian mempunyai bobot yang sama (*equal mark*) untuk setiap soal ujian.
- b. Waktu untuk menjawab setiap soal ujian diberikan waktu maksimum 2 (dua) menit.
- c. Apabila kadidat tidak menjawab soal ujian dalam waktu 2 (dua) menit, maka secara otomatis akan beralih ke soal ujian berikutnya dan kandidat tidak dapat



kembali ke soal sebelumnya.

Terkait System Yang Dipergunakan

6. Perangkat keras apa yang bisa digunakan oleh kandidat dalam ujian daring ?

Jawab

Perangkat keras yang bisa dipergunakan : smartphone, tablet, komputer laptop atau desktop yang dilengkapi dengan kamera depan dan terkoneksi dengan internet.

7. Dimanakah aplikasi yang dipergunakan dapat di akses oleh kandidat ?

Jawab

- a. Aplikasi yang dipergunakan dalam ujian daring ini dapat diakses pada alamat URL <https://eaamai.aamai.or.id>
- b. Tutorial video ujian daring dapat diakses/download melalui *website* AAMAI <http://aamai.or.id> - *berita*.

8. Berapa lama waktu yang dibutuhkan kandidat sebelum login ke aplikasi ujian ?

Jawab

- a. Kandidat harus sudah login ke aplikasi ujian dengan alamat website <https://eaamai.aamai.or.id> paling lambat 15 menit sebelum ujian.
- b. Kandidat yang terlambat login lebih dari 15 menit setelah ujian dimulai, tidak bisa lagi mengikuti ujian untuk mata ujian yang sedang diujikan.

Terkait Selama Ujian Berlangsung

9. Apabila selama pelaksanaan ujian terjadi hal-hal teknis seperti perangkat ujian tidak terhubung dengan aplikasi ujian AAMAI atau perangkat ujian mati, berapa kali kesempatan yang diberikan kepada kandidat untuk dapat login ke dalam system ?

Jawab

Kandidat peserta ujian mempunyai kesempatan sebanyak dua kali login kedalam system ujian dan durasi ujian tetap mengikuti waktu login yang pertama.

10. Apa yang harus kandidat lakukan jika ada soal yang menurut kandidat salah ?

Jawab

Jika ada soal yang salah menurut kandidat maka dapat dikonfirmasi kepada layanan Help Desk.

11. Selama ujian berlangsung, dapatkah kandidat berkomunikasi dengan orang lain walaupun komunikasi tersebut tidak berhubungan dengan ujian ?

Jawab

- a. Kandidat dilarang untuk berkomunikasi dalam bentuk apapun kecuali dengan penyelenggara ujian melalui sarana dari system yang telah disediakan.
- b. Kandidat juga tidak diizinkan meninggalkan ujian dan atau perangkat ujian selama ujian berlangsung (untuk keperluan mendesak seperti ke kamar kecil sebaiknya dilakukan sebelum ujian dimulai).



12. Apabila terjadi permasalahan yang mengakibatkan kandidat tidak dapat log in atau melanjutkan ujian karena alasan teknis yang tidak dapat dikendalikan, apakah ada layanan khusus yang disediakan?

Jawab

Kandidat dipersilahkan untuk segera menghubungi panitia ujian melalui media whatsapp yang disediakan.

Terkait Pelanggaran

13. Tindakan apa sajakah yang dikategorikan sebagai pelanggaran tata tertib ujian ?

Jawab

- a. Semua jenis pelanggaran atas tata tertib ujian.
- b. Pelanggaran tersebut akan tercatat oleh system.

14. Sanksi apakah yang diberikan kepada kandidat atas pelanggaran tata tertib ujian ?

Jawab

- a. Secara otomatis kandidat akan dikeluarkan dari aplikasi dan tidak dapat melanjutkan ujian (**suspend**)
- b. Tidak diperkenankan mengikuti ujian untuk modul atau mata ujian yang bersangkutan pada periode ujian tersebut.
- c. Apabila dikemudian hari ditemukan pelanggaran, maka kandidat akan didiskualifikasi dan tidak diperkenankan mengikuti ujian ini untuk waktu yang tidak terbatas.

15. Bagaimana kandidat mengetahui jika telah melakukan pelanggaran ?

Jawab

- a. Pelanggaran tersebut diberitahukan secara langsung dalam aplikasi ujian online kepada kandidat yang bersangkutan,
- b. Kemudian akan dicatat dalam Lembar Berita Acara yang akan diberitahukan secara tertulis oleh masing-masing bidang setelah melalui prosedur yang berlaku.

Terkait Hasil Ujian

16. Kapankah hasil ujian disampaikan kepada kandidat ?

Jawab

Hasil ujian akan disampaikan kepada kandidat setelah pelaksanaan ujian selesai.

17. Dimanakah kandidat bisa mengetahui pengumuman ujian CLI & CGI yang menggunakan metode daring ini ?

Jawab

- a. Pengumuman bagi kandidat yang disponsori oleh perusahaan akan disampaikan kepada masing-masing perusahaan.



- b. Hasil ujian juga dapat dilihat kandidat pada akun peserta di website AAMAI (www.aamai.or.id) atau <https://eaamai.aamai.or.id>
18. Jika kandidat tidak lulus ujian, apakah kandidat bisa langsung mendaftar ujian untuk mata ujian yang sama ?

Jawab

Bisa, dengan mengikuti prosedur pendaftaran, menunggu dan mengikuti jadwal ujian yang telah ditetapkan.

Informasi (Chat WA)

Asuransi Jiwa : 081211521512
Asuransi Kerugian : 081211521513